



«Что же на свете лучше и краше? Разве что дети весёлые наши»

Газета МДОУ «Детский сад №105» г. Ярославль

Здравствуйте, дорогие читатели газеты «Наши ДЕТИ»!

Сегодня мы предлагаем вам выпуск газеты с темой:

«Азбука безопасности!».

Январский выпуск газеты мы решили

посвятить,

очень актуальному вопросу в

зимний период: это безопасность.

В этом номере вы узнаете о, основных правилах

безопасности

в зимний период. Так же вы узнаете, какие события проходят

в нашем детском саду,

как «Наши дети» весело проводят

здесь время.

Рекомендуем вам подборку интересных и необычных идей,

для заботливых родителей.

И, конечно же, наш номер не обошелся без

консультацина тему: «О чем будут помнить дети

всегда».

Надеемся, что подобранная информация окажется вам

полезной. Желаем вам тепла и уюта в Вашем доме!



Январь

1 января
НОВЫЙ ГОД!



7 января
Рождество Христово



14 января
Старый
Новый год



Зимние прогулки всегда приносят огромную радость детям. Многие дети с осени начинают с нетерпением ждать снега, чтобы покататься на санках, скатиться с горки на ледянке, покататься снежками и построить снежные башни и лабиринты.

Но зимнее время омрачает радость детей и родителей очень распространенными травмами. Обезопасить себя от неприятных последствий зимних прогулок помогут простые и, казалось бы, само собой разумеющиеся правила.

ОДЕЖДА ДЛЯ ЗИМНЕЙ ПРОГУЛКИ

Собираясь на прогулку, заботливых родителей всегда мучает вопрос: как одеть ребенка, чтоб он и не замерз, и не перегрелся? Надо помнить главное: ребенка не надо кутать! Перегрев не лучше, чем охлаждение. Найдите золотую середину! Кроме того, одежда не должна сковывать движения, она должна быть удобной, легкой и теплой одновременно. Зимняя обувь как и любая другая, должна быть удобной. Даже теплым,



но все равно собирающим снег, ботинкам лучше предпочесть сапожки, в которые можно заправить штаны, изолировав от попадания снега. Проследите, чтобы подошвы были рельефными — ребенок меньше будет скользить по снегу и льду. Чтобы застраховаться от потери варежек или перчаток, пришейте к ним резинку.

ОПАСНОСТИ, ПОДСТЕРЕГАЮЩИЕ НАС ЗИМОЙ

Обратите внимание ребёнка на сосульки и горы снега, свешивающиеся с крыш домов. Расскажите, чем они опасны и почему такие места надо обходить стороной. Объясните ребенку, что ни в коем случае нельзя заходить в огражденные зоны.

Осторожно, гололед!

Учите детей, что ходить по обледеневшему тротуару нужно маленькими шажками, наступая на всю подошву. Старайтесь по возможности обходить скользкие места.

Особенно внимательно нужно зимой переходить дорогу — машина на скользкой дороге не сможет остановиться сразу!

Осторожно, мороз!

Сократите или вовсе исключите прогулку с детьми в морозные дни: высока вероятность обморожения.





Зимой на водоеме.

Не выходите с ребенком на заледеневшие водоемы! Если лед провалился — нужно громко звать на помощь и пытаться выбраться, наползая или накатываясь на край! Барахтаться нельзя! Если получилось выбраться, надо отползти или откатиться от края.

ЗИМНИЕ ЗАБАВЫ И БЕЗОПАСНОСТЬ

Катание на санках, ледянках.

Для прогулки на санках ребенка надо одеть потеплее.

Прежде чем ребенок сядет на санки, проверьте, нет ли в них неисправностей. Кататься на санках с горки нежелательно, лучше на ледянках. Объясните ребенку заранее, что на горке надо соблюдать дисциплину и последовательность. Вам необходимо самим

убедиться в безопасности горки, поэтому перед катанием внимательно изучите местность. Спуск не должен выходить на проезжую часть, а малышей лучше катать с маленьких пологих снежных горок, причём в немногочисленных местах и при отсутствии деревьев, заборов и других препятствий.


Нельзя разрешать ребенку кататься на санках, лежа на животе, он может повредить зубы или голову.

Кататься на санках стоя нельзя! Опасно привязывать санки друг к другу.

Перевозить ребёнка через дорогу можно только в санках, которые толкаются перед собой. Если у них имеется только веревка-буксир, то ребенка необходимо вынуть. Следует учесть, что по малоснежной дороге с проплешинами асфальта санки едут медленно, поэтому будьте особенно бдительными.

Оберег на дороге!

В зимнее время темнеет рано. На проезжей части дороги, на тротуаре, во дворе, заметить маленькую фигурку ребенка сложно. Да и не всякий водитель будет всматриваться в сгустившуюся тьму. Поэтому осенью, зимой Госавтоинспекция особенно настаивает на том, чтобы дети на руках, спинах, ранцах, носили световозвращающие элементы. Скользнет луч фары автомобиля по значку, брелку, браслету, нарукавной ленте - и те уже посылают знак предупреждения водителю: на дороге человек!





Игры около дома

Не разрешайте детям играть у дороги. Учите детей, что нельзя выбегать на проезжую часть. Нежелательно валяться и играть в сугробах, которые находятся, например, под окнами домов или около подъезда. И, конечно, не позволяйте прыгать в сугроб с высоты. Неизвестно, что таит в нем пушистый снежок: под свежевypавшим снегом может быть все что угодно:

разбитые бутылки, камень, либо проволока, может там оказаться и мусор, который кто-то не донес до мусорки – да все что угодно!

Объясните детям, что нельзя брать в рот снег, ледяные корочки, сосульки: в них много невидимой для глаз грязи и микробов, которые могут вызвать болезнь.

При игре в снежки расскажите ребенку, что кидаться в лицо нельзя, и вообще кидать нужно не с силой! И не позволяйте детям строить глубокие снежные туннели, которые могут обвалиться!

КАК И КОГДА ОБУЧАТЬ ДЕТЕЙ БЕЗОПАСНОМУ ПОВЕДЕНИЮ?

«Курс безопасности» для ребёнка лучше начинать как можно раньше: всё, что мы познаём в раннем детстве, остаётся в нашей памяти на всю жизнь;

Регулярно проводите беседы, но без нотаций и бесконечных наставлений;

Очень важно, чтобы ребенок понял, почему нужно строго выполнять правила безопасности.

Ребёнок должен чётко усвоить, чего нельзя делать никогда.

Будьте для ребёнка образцом – не делайте для себя исключений.

Лучше ребёнку важную информацию предоставить в форме символов и образов, что отлично действует на подсознание.

Для обучения безопасности используйте все «подручные средства»: сказки, стихи, иллюстрации, мультфильмы; всякие, удобные для обучения, случаи, примеры из жизни.

Уважаемые родители!


Помните о том, что формирование сознательного поведения – процесс длительный. Это сегодня ребенок всюду ходит за ручку с мамой, гуляет во дворе под присмотром взрослых, а завтра он станет самостоятельным. Многие зависит от вас

О чем дети будут помнить всегда

Жизнь человека состоит из миллионов воспоминаний детства, полученных в окружении семьи, друзей и просто разных людей, даже порой незнакомых. Да, далеко не все воспоминания вызывают улыбку, но все же среди них есть удивительно счастливые моменты, о которых мы будем помнить всегда. И если мы хотим, чтобы и у наших детей в будущем были такие воспоминания, то нам нужно делать не так уж и много:

1. Читать им. Да, это красиво уже само по себе, но в чтении ребенку есть и своя магия. Книги создают мир, частью которого становится каждый читающий. Поэтому не важно, сколько лет ребенку, нужно читать ему, читать вместе с ним, просто читать...
2. Слушать их. В современном мире так легко сказать: «Подожди секунду, мне некогда!», а реальность такова, что ничего не изменится ни через секунду, ни даже через минуту, и ребенок так и остается от желаемого внимания. А когда мы вроде готовы выслушать, то ребенок уже и перехотел рассказывать или даже забыл, что хотел сказать. Дети просто хотят поделиться с родителями какими-то своими моментами. Да, для взрослых это все кажется неважным и ненужным, но для малышей это является приоритетным! Поэтому, прежде чем сказать ребенку подождать секунду, нужно подумать о том, что телефон, компьютер, социальные сети и телевизор не и, не получают душевные травмы и ничего не забудут. А дети - да.
3. Обнимать их. Неважно, маленькие мы или большие, но мы все нуждаемся в объятиях. Каждый ребенок индивидуален, кто-то хочет быть затисканным, кому-то одного объятия будет более чем достаточно, нужно просто обратить внимание на их потребности и не отказывать детям в них. Только не нужно спрашивать, обнять или нет! Скажите: «Я хочу тебя обнять!» и обнимайте. Объятия это символ не только любви, но еще и уверенности, защиты и просто счастья.
4. Создавать семейные традиции. Например, устраивать раз в неделю ночь или вечер кино, когда вся семья, вооружившись попкорном, смотрит вместе фильм. И поверьте, это не будет просто просмотром фильма, когда речь идет о традиции!
5. Делить трапезу. Время летит быстро, готовка занимает много времени, а работа съедает все остальное. В силу разных графиков и просто желаний членов семьи, оказаться всем сразу за одним столом становится очень сложно. В результате дети перекусывают хлопьями, хот-догами, мороженым и т.д. но даже не самое страшное! Важно то, что отсутствие совместных трапез сказывается на отношениях в семье, на доверительности и теплоте. Поэтому нужно выбрать хотя бы один прием пищи, будь то завтрак, обед или ужин, и всегда проводить его всем вместе, без вариантов.
6. Говорить им, что они самые любимые на свете. Детям так важно знать и помнить, что для своих родителей они избранные.

7. Праздновать! Опять же, все дети разные и достижения у них разные. Кто-то в 5 лет читает лучше, чем кто-то в 10 лет. Кто-то успешен в спорте, а у кого-то просто аллергия на мяч. Кто-то лучший ученик в классе, а кто-то занимается с репетиторами. Но у каждого ребенка есть что-то, что удастся ему хорошо, и чем бы это ни было, родители должны это поддерживать и праздновать все достижения!
8. Играть вместе. Все дети любят играть, но взрослым эти забавы обычно кажутся неинтересными. Но нужно просто найти то, что будет приносить удовольствие всей семье- настольные игры, походы, рыбалка, отдых на природе, игровые виды спорта, езда на велосипеде, чтение, просмотр фильмов, любая деятельность, которая обеспечит веселое времяпрепровождение и объединит всех, создавая воспоминания, которые дети никогда не забудут.
9. Помнить о своих обещаниях. Да, мы столько всего обещаем и так часто забываем это сделать... А жизнь детей состоит из моментов, и эти ситуации становятся очень болезненными для них... Поэтому все те мероприятия, которые исключительно важны для ребенка- собрания, дни рождения, репетиции, конкурсы, спортивные мероприятия, конференции, не должны быть забыты родителями никогда! И для детей станет самым важным именно тот факт, что о нем помнят, не забыли...
10. Любить их. Любовь порождает любовь. Но мало просто сказать ребенку, что вы его любите и потом продолжить его игнорировать, пренебрегать его желаниями и рассказами, отмахиваться от просьб. Любовь нужно показывать. Потому что только любовь порождает любовь.



Интересные идеи для заботливых родителей.

1. Чтобы дети не путали, какой ботинок правый, а какой- левый, можно разрезать наклейку пополам и приклеить половинки внутри обуви.




2. Дайте детям рисовать на обоях! В специальном отведенном месте.



3. Используйте флакон из-под шампуня, чтобы ребенку было проще помыть ручки.



4. Используйте аквапалку, и малыш не прищемит себе пальцы, когда будет закрывать дверь.



5. Обычная резинка не даст ребенку остаться взаперти.



6. Если ваш ребенок боится ночных монстров, то можно придумать «оружие», которое будет их уничтожать.

Надеемся наши идеи, окажутся для вас полезными.

Желаем взаимопонимания с Вашими детьми!





Маленькие
ЛУЧШИЕ ДЕТИ – самые
люди НА ЗЕМЛЕ

Адрес, контактные телефоны

150047, г. Ярославль, ул. Лермонтова, д. 11 а
+7 (4852) 73-45-41 (заведующий),
+7 (4852) 73-41-39 (телефон/факс, заместитель заведующего по хозяйственной работе, старший воспитатель)
+7 (4852) 72-22-06 (бухгалтерия)